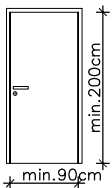
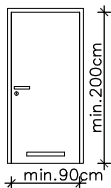
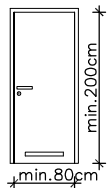



ZESTAWIENIE STOLARKI I ŚLUSARKI

PROJEKT ZAMIENNY

OZNACZENIA		D1	D2	D3		
DRZWI SCHEMAT						
UWAGI:		Zewnętrzne pełne. Ud max. =1,7 W/m²K.	Wewnętrzne. Tuleje lub kratki wentylacyjne o pow. otworów min. 0,022m².			
Wym. w świetle otworu	Sz	wg technologii				
	H _z	wg technologii				
Wym. w świetle ościeżnicy	S _w	min.90	min.90	min.80		
	H _w	min.200	min.200	min.200		
P rawe / L ewe		L	P	L	P	
ILOŚĆ		1	1	1	1	

OZNACZENIA		O1	
DRZWI SCHEMAT			
UWAGI:		PCV. Uw max. =1,3 W/m²K.	
Wym. w świetle otworu	Sz	100	
	H _z	100	
Wym. w świetle ościeżnicy	S _w	wg technologii	
	H _w	wg technologii	
P rawe / L ewe		L	P
ILOŚĆ		1	1

UWAGI:

DRZWI DO PRZEDSIONKÓW I WC WYPOSAŻYĆ W URZĄDZENIA DO ICH SAMOCZYNNEGO ZAMYKANIA.

WYMIARY NA SCHEMATACH OZNACZAJĄ MINIMALNE ŚWIATŁO PRZEJŚCIA.

DRZWI ZEWNĘTRZNE WYPOSAŻYĆ W ZAMEK Z WKŁADKĄ PATENTOWĄ.

Jednostka projektowa:	PROJEKTORIUM Anna Lis	ul. Graniczna 23/7 20-010 Lublin
Inwestor:	Gmina Garbów Garbów 28; 21-080 Garbów	Data: III 2015r.
Nazwa i adres inwestycji:	BUDOWA OBIEKTU SOCJALNEGO W SYSTEMIE KONTENEROWYM NA BOISKU SPORTOWYM W MIEJSCOWOŚCI BOGUCIN GMINA GARBÓW Garbów, dz. nr 1001/1, obręb: 0001 Bogucin	Faza: PB/PW
		Skala: 1:100
		Nr rysunku: 6/A
Nazwa rysunku:	ZESTAWIENIE STOLARKI I ŚLUSARKI PROJEKT ZAMIENNY	
Imię i nazwisko / nr uprawnień		Specjalność:
Projektował:	mgr inż. arch. Marek Mizak nr upr. 2331/Lb/84	architektoniczna
Sprawdził:	mgr inż. arch. Marek Podolak nr upr. 425/Lb/2001	architektoniczna
Opracowała:	inż. Anna Lis	
<small>Niniejszy projekt jest chroniony prawem autorskim. Kopiowanie, publikowanie oraz wykorzystanie projektu do jakichkolwiek innych celów bez wiedzy i zgody autorów jest zabronione na mocy Ustawy o Prawie Autorskim i prawach pokrewnych z dnia 4 lutego 1994 r. (Dz.U.z 1994r., nr 24, poz.83)</small>		